



Gut für Generationen
Zusammenland Rheinland-Pfalz

Demografischer Wandel und Jugend



Gut für Generationen
Zusammenland Rheinland-Pfalz



Rheinland-Pfalz

MINISTERIUM FÜR SOZIALES,
ARBEIT, GESUNDHEIT
UND DEMOGRAFIE

Überblick

- **Demografischer Wandel in RLP, im Eifelkreis Bitburg/Prüm, in der VG Prüm (Statistik)**
- **Auswirkungen des demografischen Wandels**
- **Demografiestrategie der Landesregierung**
- **Risiken und Chancen für Kinder/Jugendliche**



Gut für Generationen
Zusammenland Rheinland-Pfalz



Rheinland-Pfalz

MINISTERIUM FÜR SOZIALES,
ARBEIT, GESUNDHEIT
UND DEMOGRAPHIE

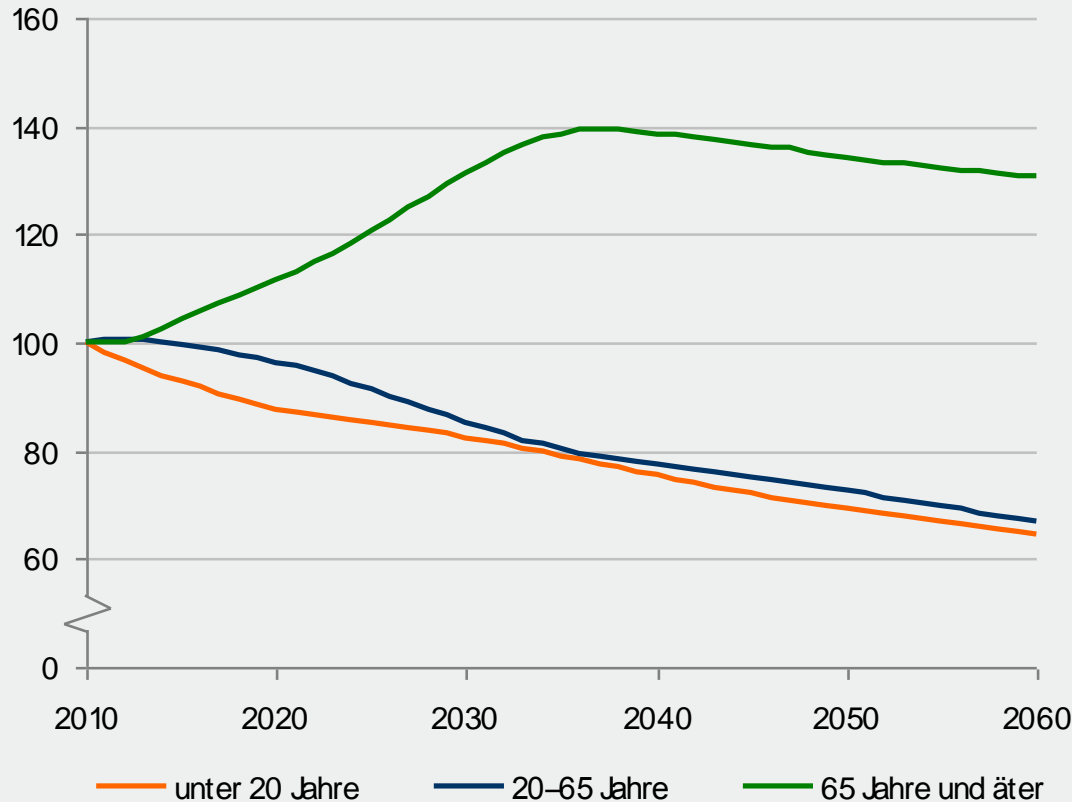
RLP: WIR WERDEN WENIGER!

- **Die Bevölkerungszahl sinkt bis 2030 um ca. 6 % auf 3,77 Millionen Einwohner (Bevölkerungszahl 1990).**
- **Die Bevölkerungszahl sinkt bis 2060 um ca. 20 % auf 3,19 Millionen Einwohner (Bevölkerungszahl 1952).**
- **Mittlere Variante (1,4 Kinder, + 7 Jahre, + 4.000)**



RLP: WIR WERDEN ÄLTER!

Messzahl: 2010=100



**Die jüngere Bevölkerung
und die Bevölkerung im
erwerbsfähigen Alter wird
schon mittelfristig deutlich
zurückgehen
(absolut und relativ)**

**Die Zahl der Älteren wird
dagegen mittelfristig
kräftig zunehmen**

Quelle: Statistisches Landesamt



RLP: WIR WERDEN ÄLTER!

Quelle: Statistisches Landesamt

Altersgruppe	2010–2030	2010–2060
bis 20 Jahre	-134.000	-272.000
20 - 64 Jahre	-356.000	-797.000
65 Jahre plus	+258.000	+252.000
Bevölkerung	-233.000	-817.000



Gut für Generationen
Zusammenland Rheinland-Pfalz



Rheinland-Pfalz

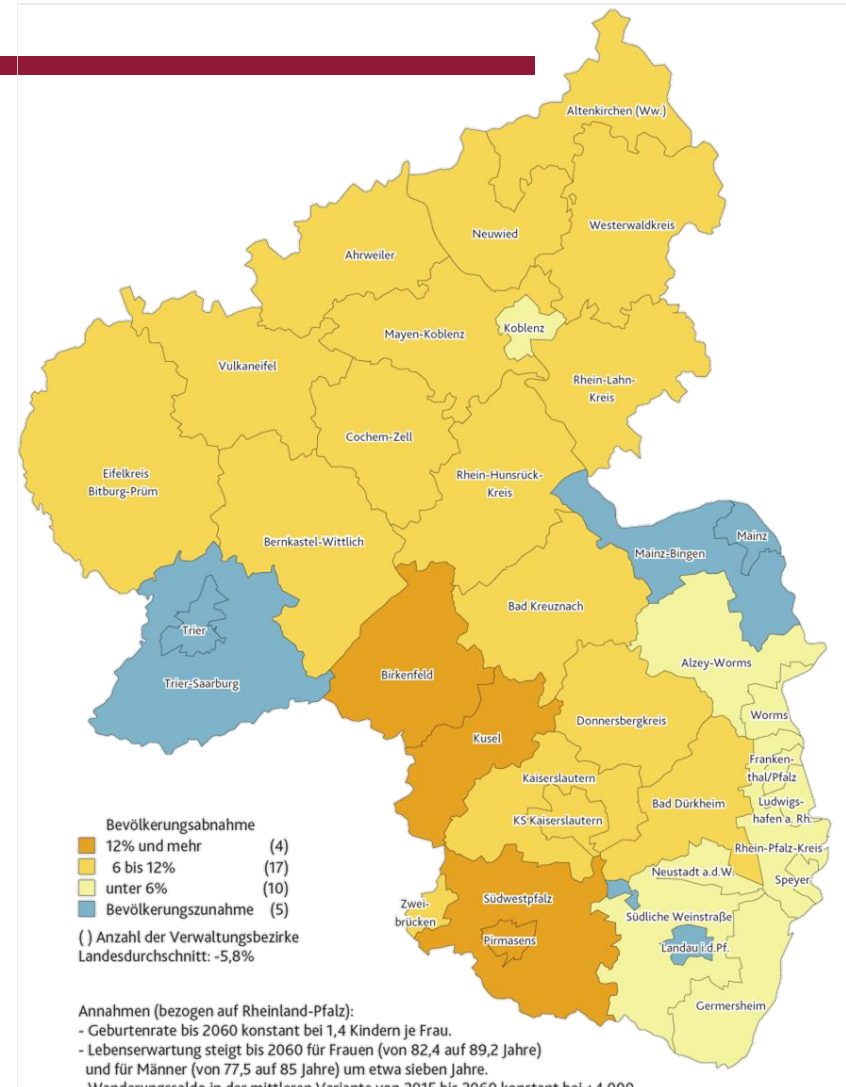
MINISTERIUM FÜR SOZIALES,
ARBEIT, GESUNDHEIT
UND DEMOGRAPHIE

Regional unterschiedlich!

Mittelfristig werden nur noch drei
kreisfreie Städte und zwei
Landkreise an **Bevölkerung**
hinzugewinnen

Spannweite...
... in den kreisfreien Städten:
Trier +4,2 Prozent
Pirmasens –20 Prozent

... in den Landkreisen:
Trier-Saarburg +4 Prozent
Südwestpfalz –16 Prozent



Quelle: Statistisches Landesamt



Gut für Generationen
Zusammenland Rheinland-Pfalz



Rheinland-Pfalz

MINISTERIUM FÜR SOZIALES,
ARBEIT, GESUNDHEIT
UND DEMOGRAPHIE

Differenzen Altersstruktur

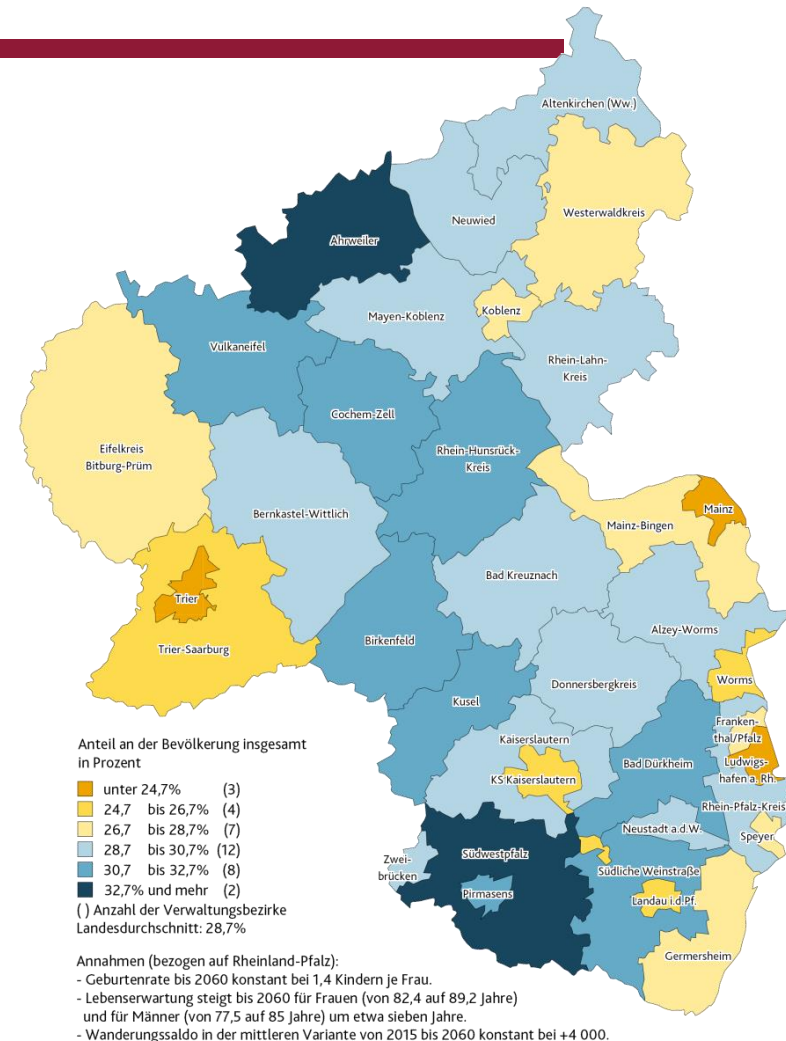
Spannweite Anteil der 65-Jährigen und Älteren an der Gesamtbevölkerung 2030

... in den kreisfreien Städten:

Trier 21,5 Prozent
Pirmasens 32,4 Prozent

... in den Landkreisen:

Trier-Saarburg 26,4 Prozent
Südwestpfalz 33,7 Prozent



Quelle: Statistisches Landesamt



Bevölkerungsentwicklung Bitburg-Prüm

	2010	2030	2060
Insgesamt	94.008	88.265	75.632
10 -16 Jahre	6.316	4.810	3.704
16-20 Jahre	4.652	3.334	2.617
65 Jahre +	19.097	24.662	25.767

Quelle: Statistisches Landesamt



Bevölkerungsentwicklung Prüm

	2010	2020	2030
Insgesamt	21.189	20.215	19.264
Unter 20 J.	4.356	-	3.331
20 bis 65 J.	12.294	-	10.154
65 Jahre +	4.539	-	5.779

Quelle: Statistisches Landesamt



Gut für Generationen
Zusammenland Rheinland-Pfalz



Rheinland-Pfalz

MINISTERIUM FÜR SOZIALES,
ARBEIT, GESUNDHEIT
UND DEMOGRAFIE

Demografiestrategie RLP

- **Demografieministerium, Demografiekabinett**
- **Ressortübergreifende Demografiestrategie (Interministerielle Arbeitsgruppe Demografie)**
- **zweiteilig: Wandel beeinflussen, Wandel gestalten**
- **alle Generationen, alle Regionen: „Zusammenland“**



Gut für Generationen
Zusammenland Rheinland-Pfalz



Rheinland-Pfalz

MINISTERIUM FÜR SOZIALES,
ARBEIT, GESUNDHEIT
UND DEMOGRAFIE

Auswirkungen des demografischen Wandels

- **weniger (v.a. ländliche Regionen):**
Infrastruktur (Schulen, Ärzte, Ver- und Entsorgung)
Immobilien (Wertverluste, Leerstände)
Arbeitsmarkt (weniger und ältere Fachkräfte)
- **älter**
absolut (Pflegebedarf, Demenz...)
relativ (Solidarität der Generationen)



Gut für Generationen
Zusammenland Rheinland-Pfalz



Rheinland-Pfalz

MINISTERIUM FÜR SOZIALES,
ARBEIT, GESUNDHEIT
UND DEMOGRAPHIE

DEMOGRAFISCHER WANDEL UND JUGEND?

„knapp“ = wertvoll (Chance, Erfolgsdruck)

Jugend vor allem als Wirtschaftsfaktor/Humankapital?

absolut und relativ weniger = weniger beachtet?

**weitere Wege/weniger Angebote/kleinere Auswahl
(Schule, Freizeitangebote...)**

**weniger Gleichaltrige/Gleichgesinnte (aber: kleinere
Klassen...)**



Gut für Generationen
Zusammenland Rheinland-Pfalz



Rheinland-Pfalz

MINISTERIUM FÜR SOZIALES,
ARBEIT, GESUNDHEIT
UND DEMOGRAFIE

DEMOGRAFISCHER WANDEL UND JUGEND?

Wie erlebt Jugend den Wandel (schon heute)?

Sorgen, Hoffnungen, Anliegen?

Stadt, Land, Heimat?

**Bleiben? Zurückkehren? Sich engagieren?
Was brauchen wir dafür?**