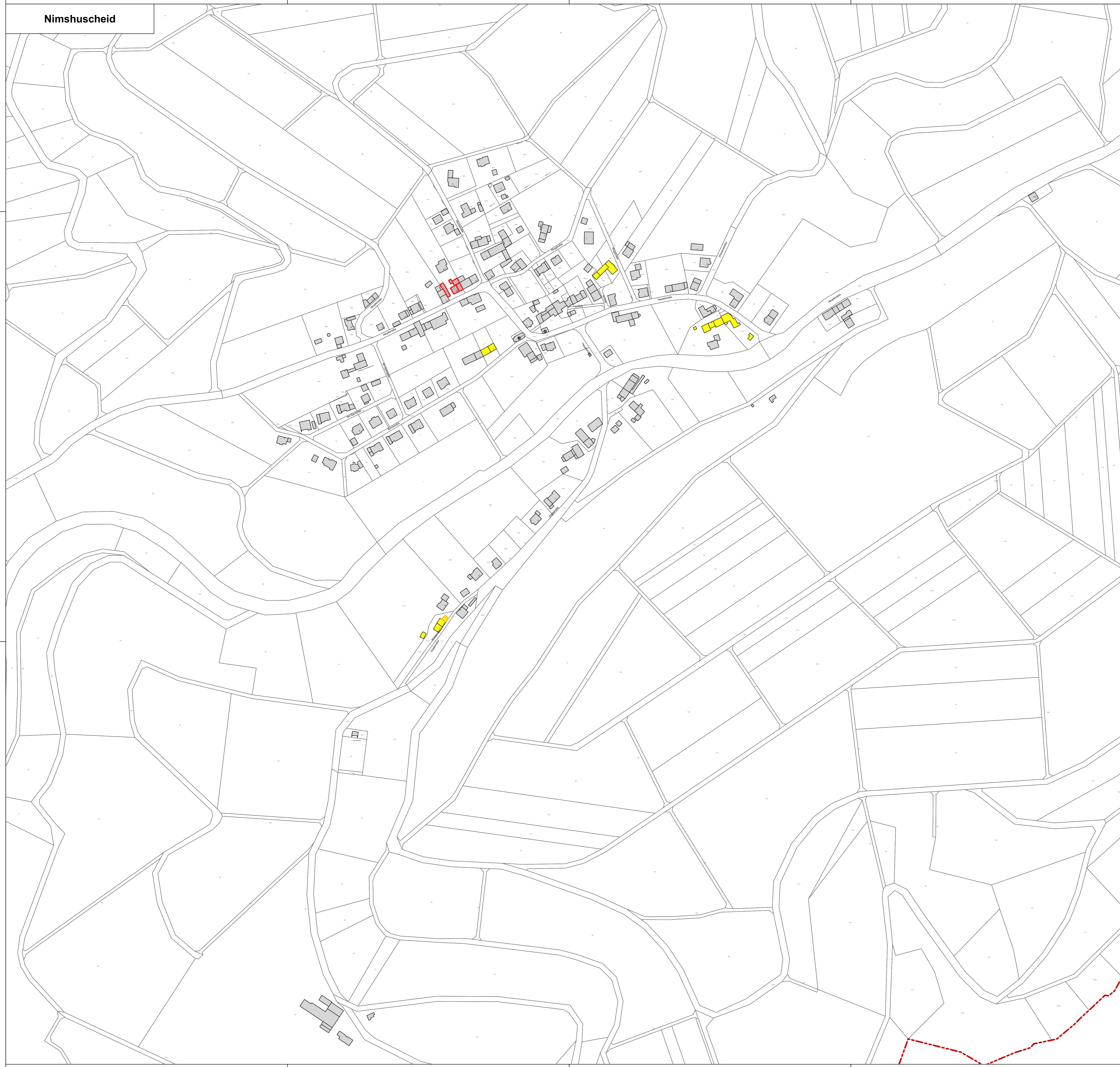
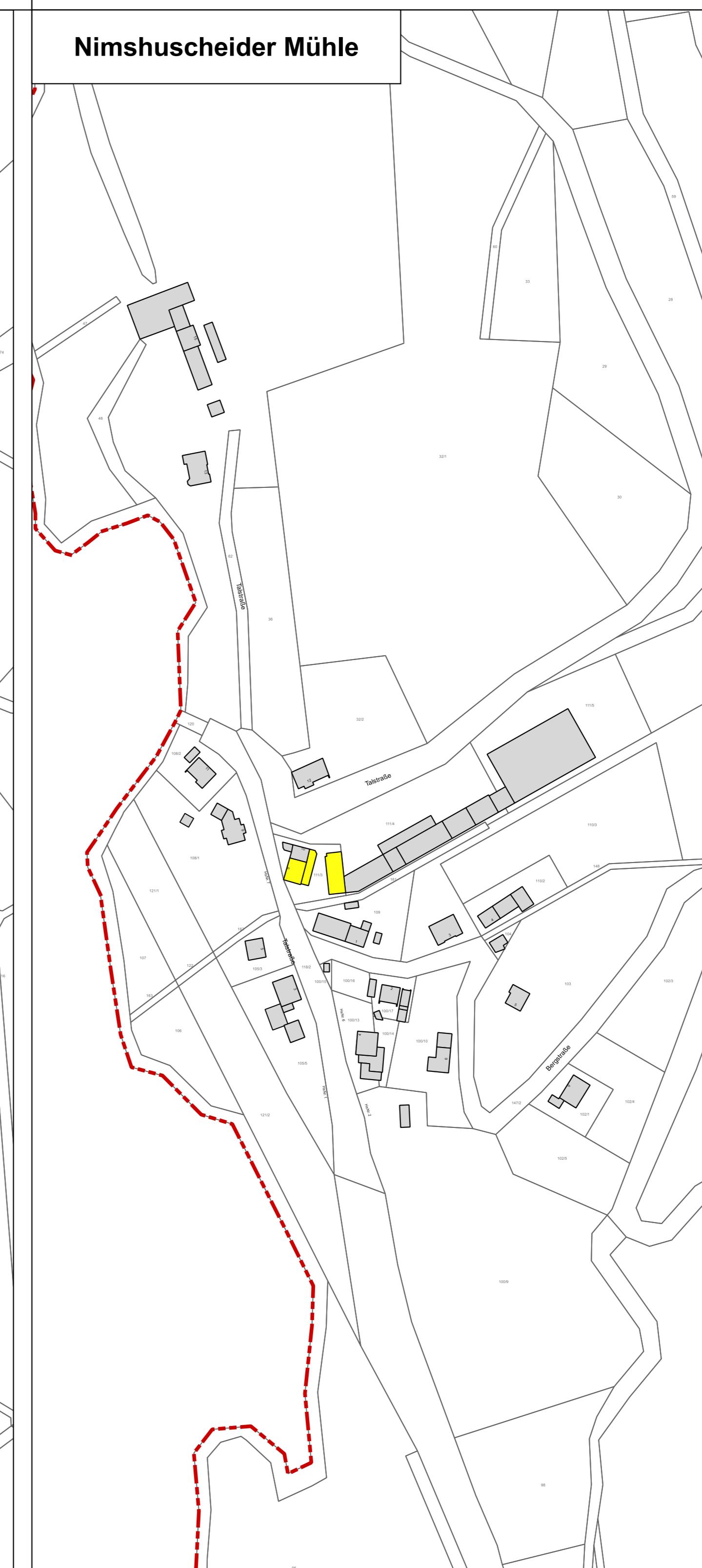


Nimshuscheid



Nimshuscheider Mühle



Thelemühle



### Zukunfts-Check Dorf Ortsgemeinde Nimshuscheid

#### Legende

##### Leerstandsrisiko

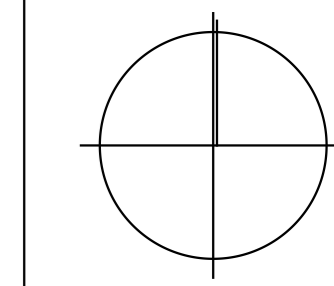
- kein Leerstand zu erwarten
- mittelfristig zu erwartender Leerstand
- kurzfristig zu erwartender Leerstand

##### Sonstige Angaben

- Denkmal
- Leerstand

©GeoBasis-DE / LVM GeoRP 2016, d4-deby-2-0, http://www.lvmgeo.rlp.de [Daten bearbeitet]

Themenkarte Leerstandsrisiko



Maßstab: 1:2000

Datum: 23.11.2021

Bearbeitung:  
Katharina Scheer (M.A.)



EIFELKREIS  
BITBURG-PRÜM



Rheinland-Pfalz  
MINISTERIUM FÜR UMWELT,  
LAND- UND FORSTWESSEN  
UND SPORT

Der Zukunfts-Check Dorf wird  
unterstützt durch den  
EU-Sport- und  
Kommunikationsvertrag.