






Auszug aus dem Bauflächenmonitoring Elcherath, Hasselbach, Ihren

© Ministerium des Innern und für Sport
Abt. 7 - Oberste Landesplanungsbehörde -
Schillerplatz 3 - 5, 55116 Mainz
Telefon: 06131 / 16 - 5820 Telefax 06131 / 16 - 5838
Datenquelle: Geobasisinformationen der Vermessungs-
und Katasterverwaltung Rheinland-Pfalz

www.RIS.rlp.de
Maßstab 1:5000
Datum 23.05.2019
Benutzer Katharina Scheer



-  Außenreserve
-  Baulücke
-  Innenpotenzial
-  Gemeinde
-  ATKIS Ortslage